


















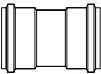


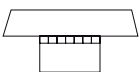




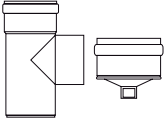





**ΚΑΠΝΑΓΩΓΟΙ - ΑΕΡΑΓΩΓΟΙ ΕΠΙΤΟΙΧΙΩΝ ΛΕΒΗΤΩΝ turboTEC**

A/A	Εικόνα	Περιγραφή	Κωδικός
1		Σετ οριζοντίου ομοκεντρικού καπναγωγού / αεραγωγού 60/100, αποτελούμενο από καμπύλη και ευθύγραμμο τμήμα με απόληξη	303 807
2		Σετ κατακόρυφου ομοκεντρικού καπναγωγού / αεραγωγού 60/100, αποτελούμενο από ευθύγραμμο τμήμα με απόληξη	303 800
3		Ευθύγραμμο τμήμα ομοκεντρικού καπναγωγού / αεραγωγού 60/100 μήκους 1m	E60 100
4		Γωνία 45° ομοκεντρικού καπναγωγού/ αεραγωγού 60/100	C45 061
5		Γωνία 90° ομοκεντρικού καπναγωγού/ αεραγωγού 60/100	C90 061
6		Απομάστευση 60/100	303 805
7		Διαστολή 60/100 σε 80/125 με ενσωματωμένη απομάστευση	303 814
8		Σετ οριζοντίου ομοκεντρικού καπναγωγού / αεραγωγού 80/125, αποτελούμενο από καμπύλη και ευθύγραμμο τμήμα με απόληξη	303 609
9		Σετ κατακόρυφου ομοκεντρικού καπναγωγού / αεραγωγού 80/125, αποτελούμενο από ευθύγραμμο τμήμα με απόληξη	303 606
10		Ευθύγραμμο τμήμα ομοκεντρικού καπναγωγού / αεραγωγού 80/125 μήκους 1m	303 603
11		Σύνδεση καπναγωγού Ø80 με διαστολή 60/80 και λήψη αέρα καύσης από το χώρο εγκατάστασης του λέβητα (σίτα)	S80 168
12		Σύνδεση καπναγωγού Ø80 και αεραγωγού Ø80 για λήψη αέρα καύσης από εξωτερικό χώρο	S80 180
13		Ευθύγραμμο τμήμα - προέκταση καπναγωγού Ø80 μήκους 1m (A/A)	E80 000
14		Ευθύγραμμο τμήμα - προέκταση καπναγωγού Ø80 μήκους 1m (A/Θ)	E80 100
15		Ευθύγραμμο τμήμα - προέκταση καπναγωγού Ø80 μήκους 2,7m (A/Θ)	E80 270
16		Γωνία 45° καπναγωγού Ø80 (A/Θ)	C45 180
17		Γωνία 90° καπναγωγού Ø80 (Θ/Θ)	C90 280
18		Γωνία 90° καπναγωγού Ø80 (A/Θ)	C90 180

**ΚΑΠΝΑΓΩΓΟΙ - ΑΕΡΑΓΩΓΟΙ ΕΠΙΤΟΙΧΙΩΝ ΛΕΒΗΤΩΝ turboTEC**

A/A	Εικόνα	Περιγραφή	Κωδικός
19		Ευθύγραμμο τμήμα - προέκταση καπναγωγού Ø80 μήκους 1m (Α/Θ), με μόνωση	E80 10F
20		Ευθύγραμμο τμήμα - προέκταση καπναγωγού Ø80 μήκους 2m (Α/Θ), με μόνωση	E80 20F
21		Γωνία 45° καπναγωγού Ø80 Α/Θ, με μόνωση	C45 08B
22		Γωνία 90° καπναγωγού Ø80 Α/Θ, με μόνωση	C90 18F
23		Μούφα σύνδεσης Ø80	F08 08V
24		Τερματικό Ø80 οριζοντίου αεραγωγού πολυπροπυλενίου	T80 2HP
25		Τερματικό Ø80 οριζοντίου καπναγωγού μεταλλικό	T80 2HM
26		Τερματικό Ø80 κατακόρυφου καπναγωγού μεταλλικό	T80 0VM
27		Στήριγμα καπναγωγού για τοίχο Ø80	T10 2VM
28		Στήριγμα καπναγωγού για τοίχο Ø100	ST8 000
29		Ροζέτα ελαστική 100/145	R10 145
30		Κατακόρυφη απομάστευση Ø80 (Α/Θ)	S18 100
31		Ταυ απομάστευσης Ø80 (Α/Θ)	S18 200
32		Διαστολή 80/60 (Θ/Θ)	D86 200
33		Σετ μετατροπής για λειτουργία με υγραέριο για τους επιτοίχιους λέβητες atmoTEC και turboTEC	2005 3224 2005 3226
34		Kit για τη συνδυασμένη λειτουργία επιτοίχιου λέβητα με ηλιακό θερμοσίφωνα <b>solar kit V20</b> - Μέγιστη θερμοκρασία 95°C - Εύρος θερμοκρασιών 35 - 60°C - Αυτόνομο σύστημα, έτοιμο για σύνδεση με επίτοιχο λέβητα, χωρίς ηλεκτρικές συνδέσεις - Συνδυασμός μίας αναμικτικής βάνας, ενός ταυ και μίας μεταγωγικής βάνας	25 001